

INSTRUCCIONS DEL MONOTRIAC (JOC D' EXPRESSIÓ)

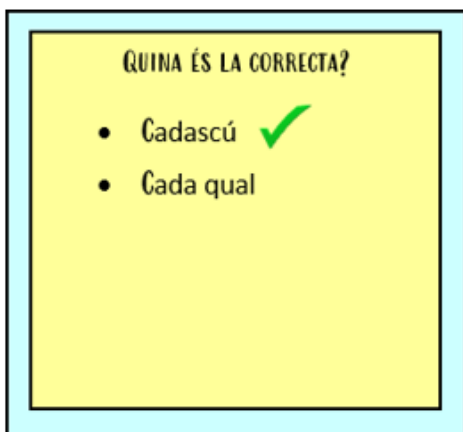
L'objectiu d'aquest joc és millorar l'expressió escrita del públic de primària i les seves famílies, té diferents cartes amb expressions o reptes que han d'assolir per completar el joc.

El joc es pot jugar amb un mínim de dos jugadors.

Per reciclar més paper demanem que les instruccions no s'imprimeixin ja que les cartes i el taulell s'hauran d'imprimir . En cas que no sigui possible la impressió es pot calcar o dibuixar.

- El mínim de jugadors son 2
- El màxim de jugadors son 6
- Guanya qui arribi primer a l'última casella

INSTRUCCIONS



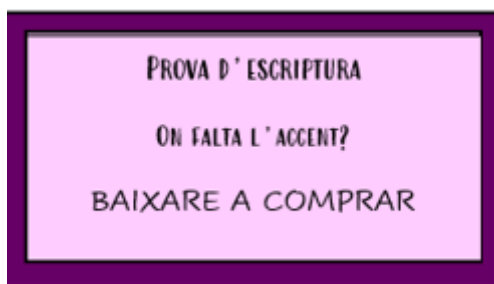
Aquesta és l'anomenada al taulell "carta d'expressió", aquesta mostra dues expressions : una amb un tick i una sense res, la que esta amb un tick és la correcta.

Com en la mateixa carta es veu la resposta hi haurà un jugador que no sigui el que esta jugant que li haurà de llegir i el jugador al qual li estan llegint haurà d'endevinar quina és la correcta.

Si el jugador encerta: es queda en el lloc

Si el jugador falla: haurà de retrocedir dues caselles

El temps màxim per dir la resposta son 2 minuts

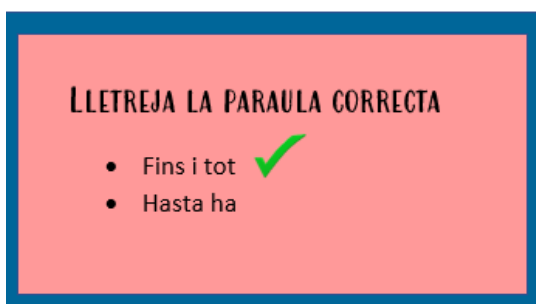


En aquesta carta bàsicament s'ha de dir on falta l'accent.

Si el jugador encerta: es queda en el lloc

Si el jugador falla: retrocedeix dues caselles

El temps màxim son 2 minuts

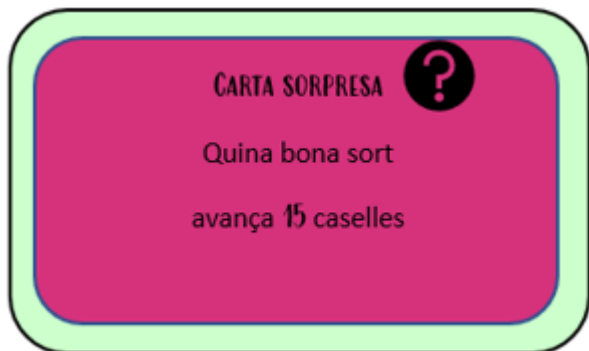


En aquesta carta s'ha de de lletrejar la paraula correcte i l'haurà de llegir un altre jugador.

Si el jugador encerta: es queda en el lloc

Si el jugador falla: retrocedeix dues caselles

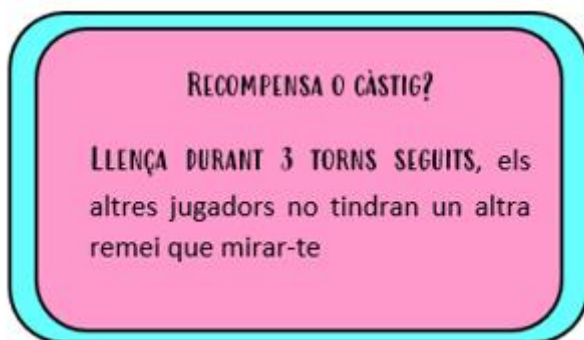
El temps màxim son 2 minuts



En el tauler aquesta carta es representa amb un



Simplement has de fer el que digui la paraula



El tauler es representa amb R/C i també s'ha de fer el que digui la carta



Aquest icona significa mort i quan es cau aquí s'ha de tronar a la casella d'inici

“TORNA A LLENÇAR”

Quan caiguis aquí has de tornar a llençar